

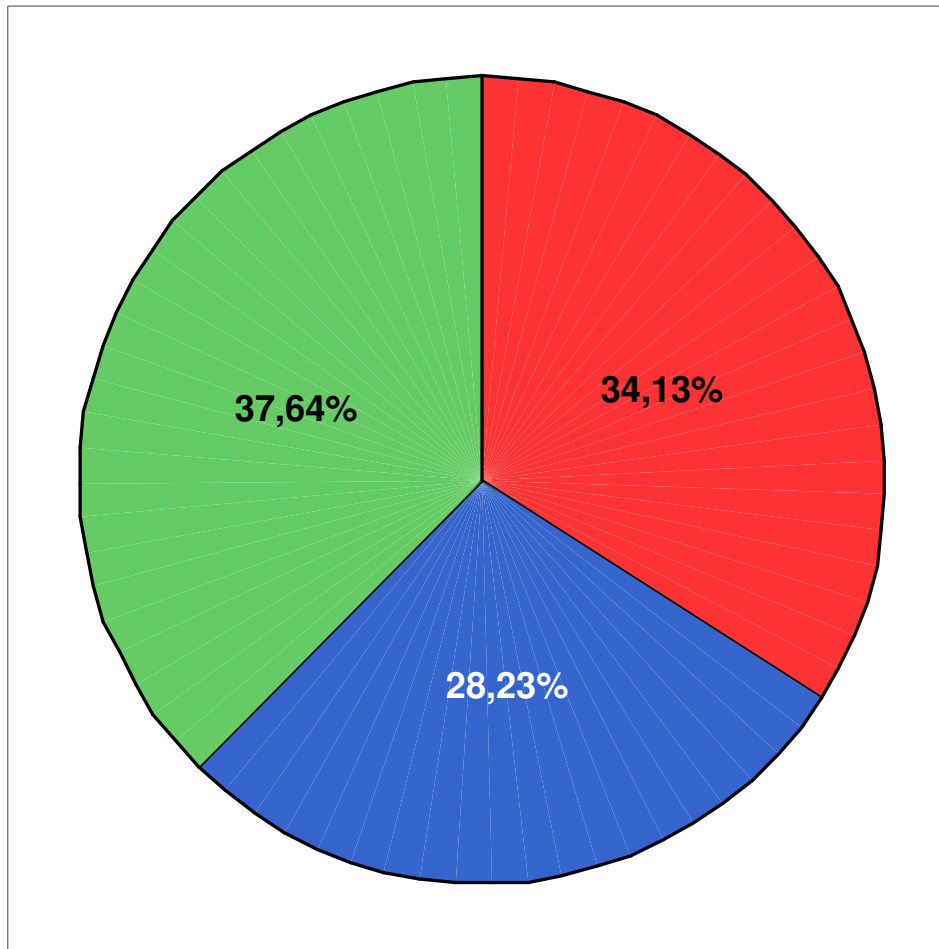
**Amministrazione Provinciale di Belluno**  
**Progetto**  
**Studio di fattibilità Coordinamento**  
**provinciale Centri Risorse Pari Opportunità**

**Ricognizione dei bisogni di servizi alle**  
**Pari Opportunità**  
**(a cura di Metàlogos s.c.)**

# Metodo

- L'indagine ha utilizzato un questionario costruito sulla scorta delle riflessioni emerse in una serie di colloqui-intervista con figure significative e preventivamente validato dalla Commissione Provinciale P.O.
- Il questionario è costituito di tre sezioni: A)anagrafica; B)giudizio di importanza per le donne in generale e per la rispondente sui servizi alle pari opportunità; C)giudizio di importanza sui servizi sul territorio e sulla loro accessibilità
- Sono stati distribuiti circa 500 questionari sull'intero territorio provinciale con diversi tipi di modalità (medici di base, ambienti di lavoro, centri prelievi ospedalieri). Non tutti sono rientrati e molti sono risultati incompleti. I questionari elaborabili si sono pertanto ridotti a 256.
- Di seguito vengono illustrate le caratteristiche del campione ottenuto

## Classe d'età (%)



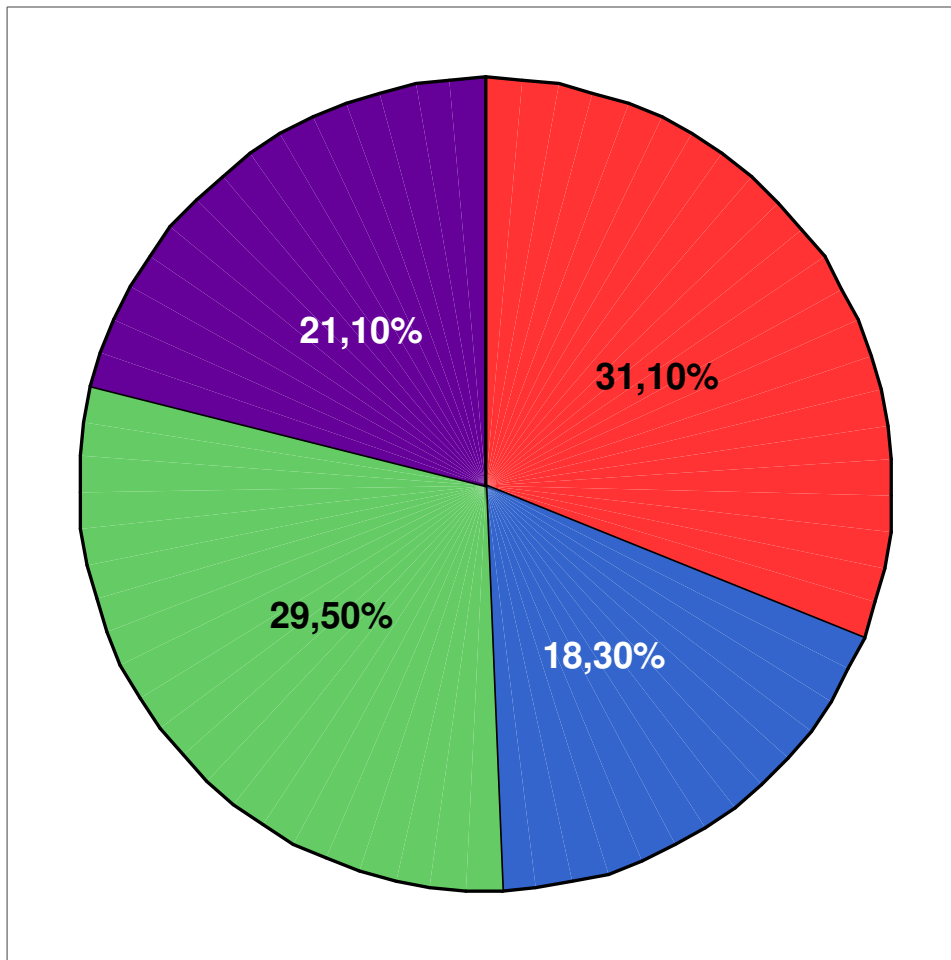
### Classe d'età

18-29

30-42

43 e +

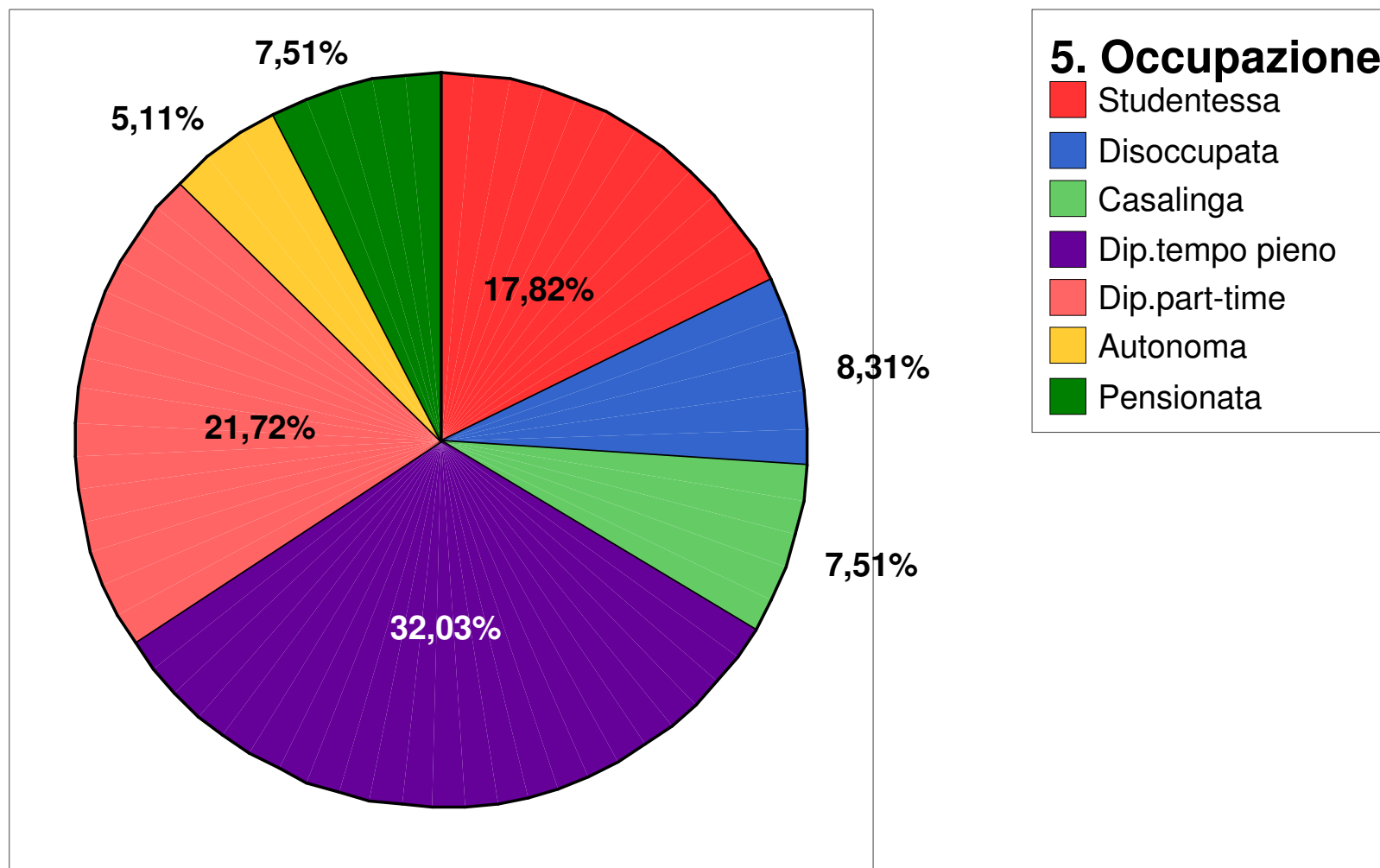
## Scolarità (%)



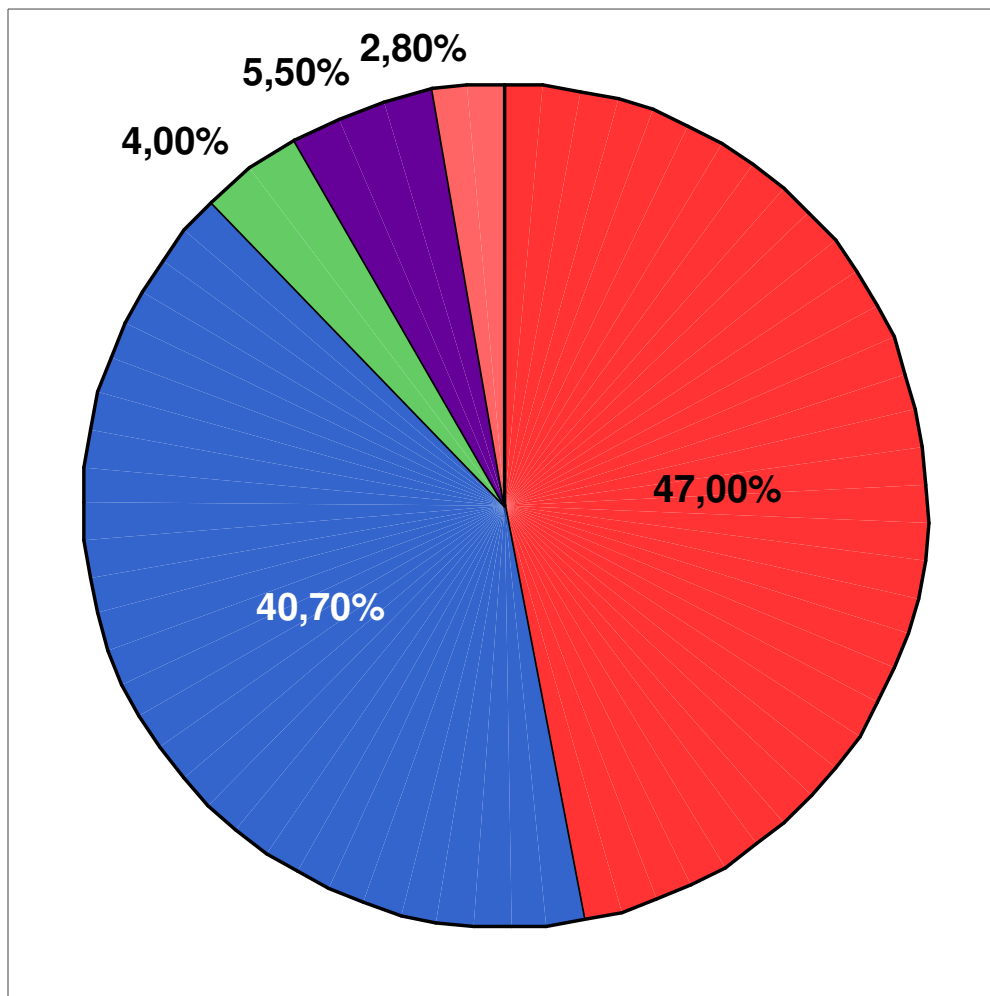
### Scolarità

- Obbligo
- Qualifica
- Maturità
- Laurea

## 5. Occupazione (%)



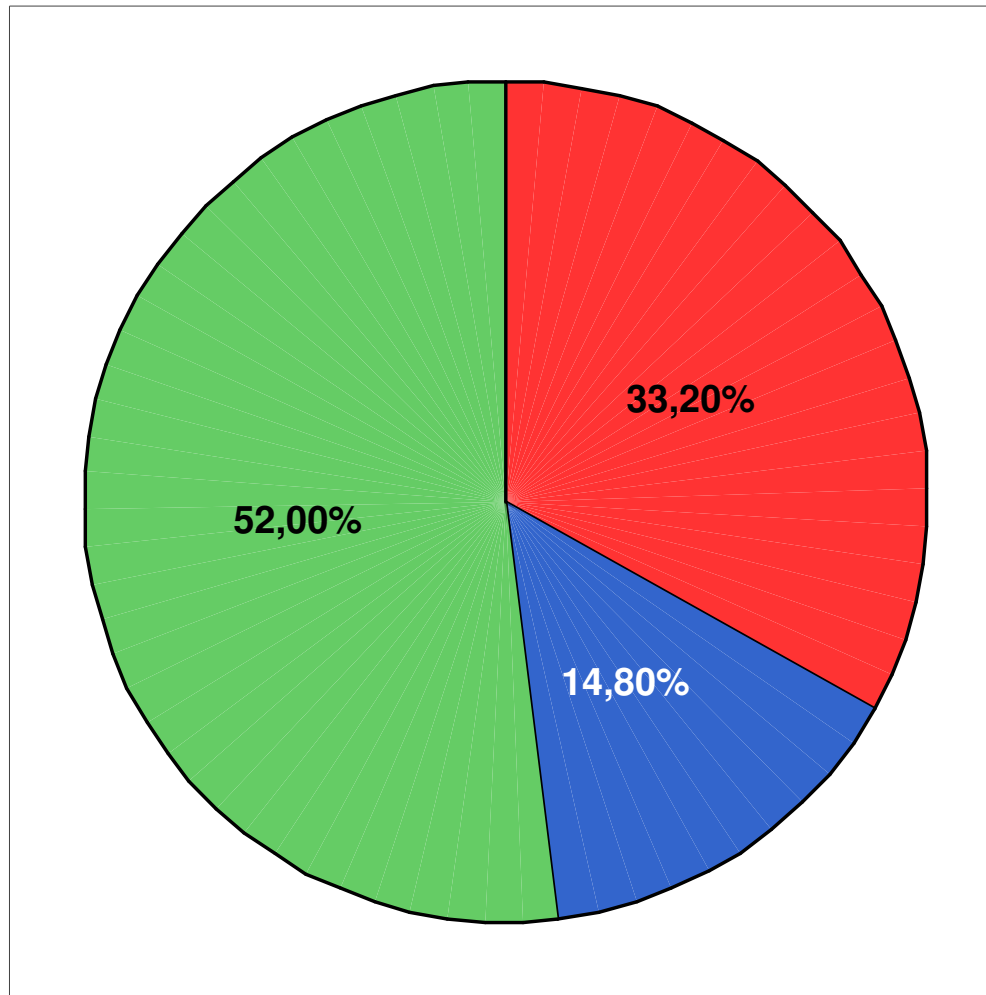
## 6. Stato civile (%)



### 6. Stato civile

- Nubile
- Coniugata
- Separata
- Divorziata
- Vedova

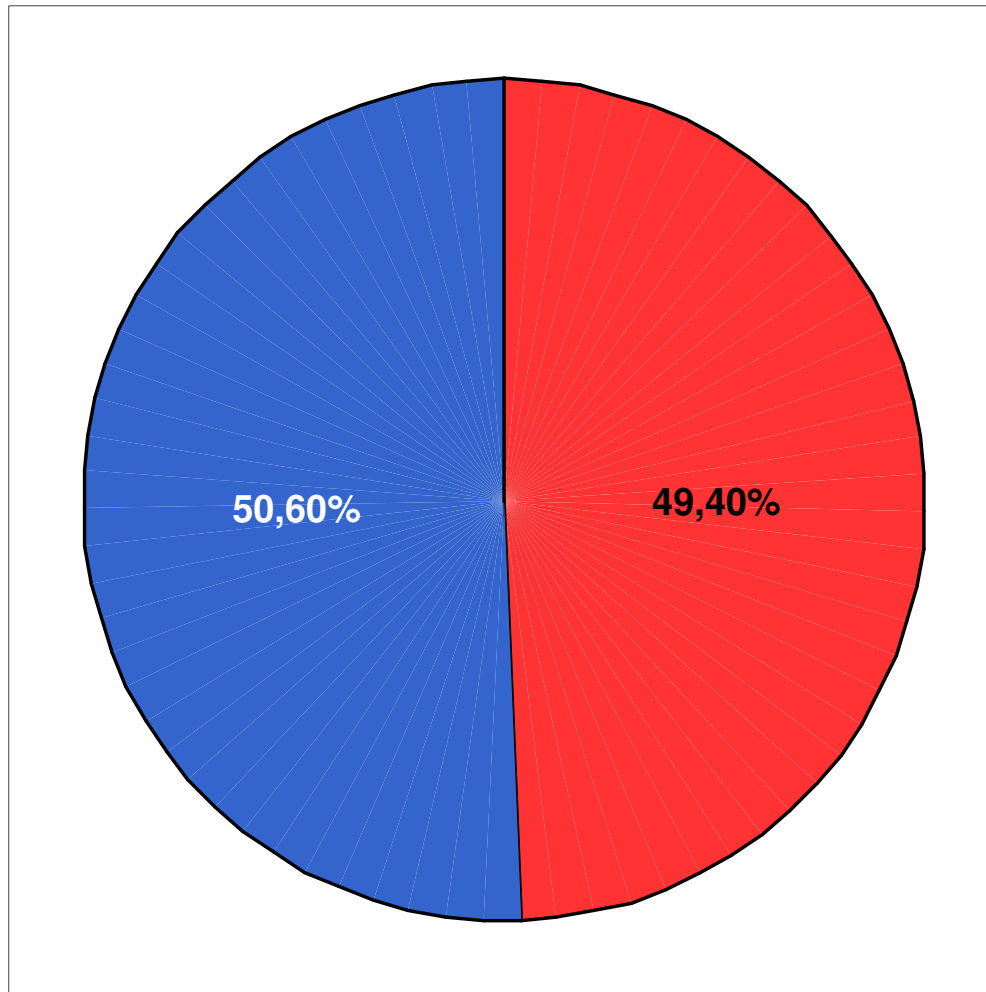
## 7. Condizione abitativa (%)



### 7. Condizione abitativa

- Vive in famiglia
- Vive sola
- Vive con marito o altro

## 8. Ha figli? (%)

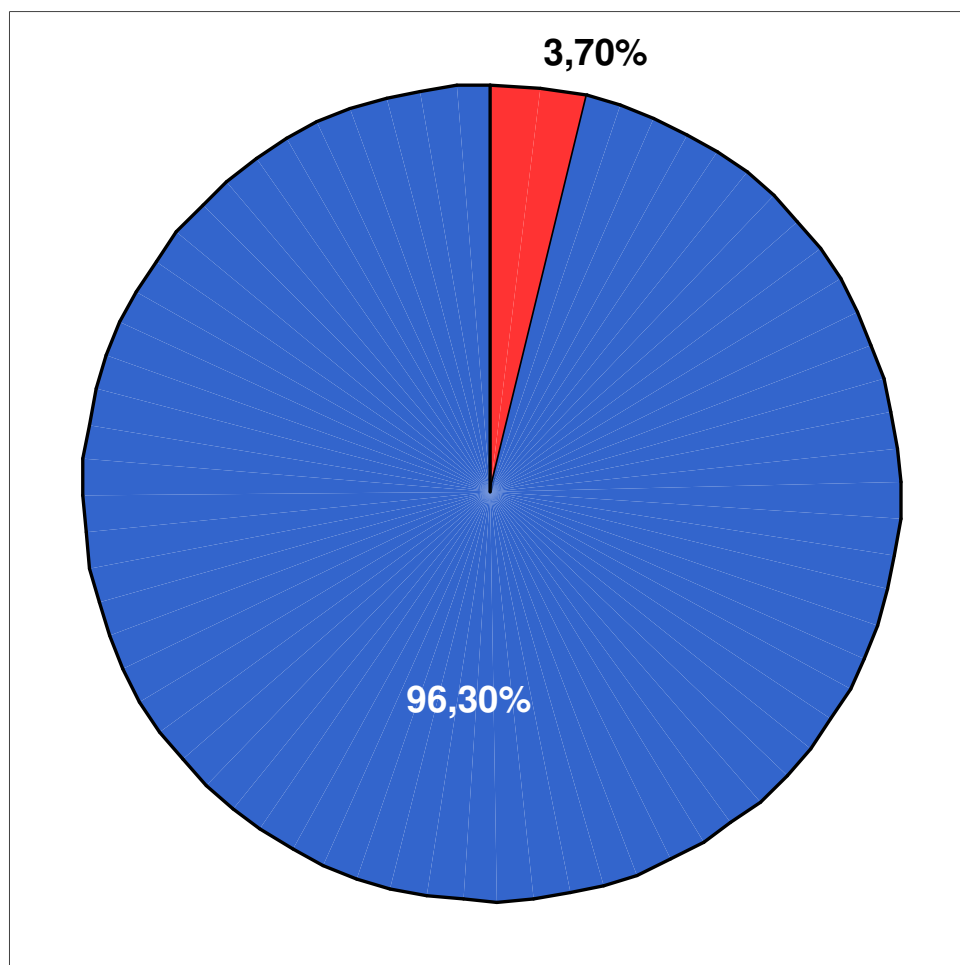


### 8. Ha figli?

- Sì
- No



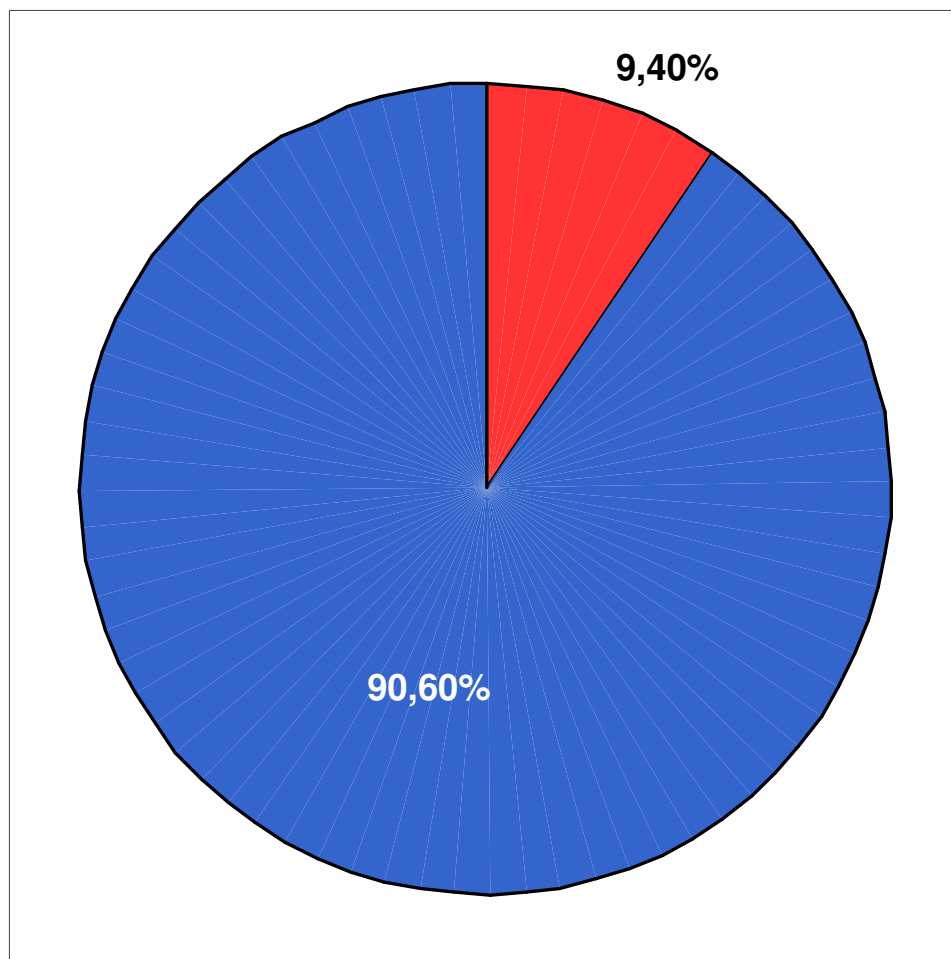
## 10.Ha in famiglia persone con disabilità da seguire? (%)



### 10.Ha in famiglia persone con disabilità da seguire?

- Sì
- No

## 11.Ha in famiglia anziani non autonomi da seguire?



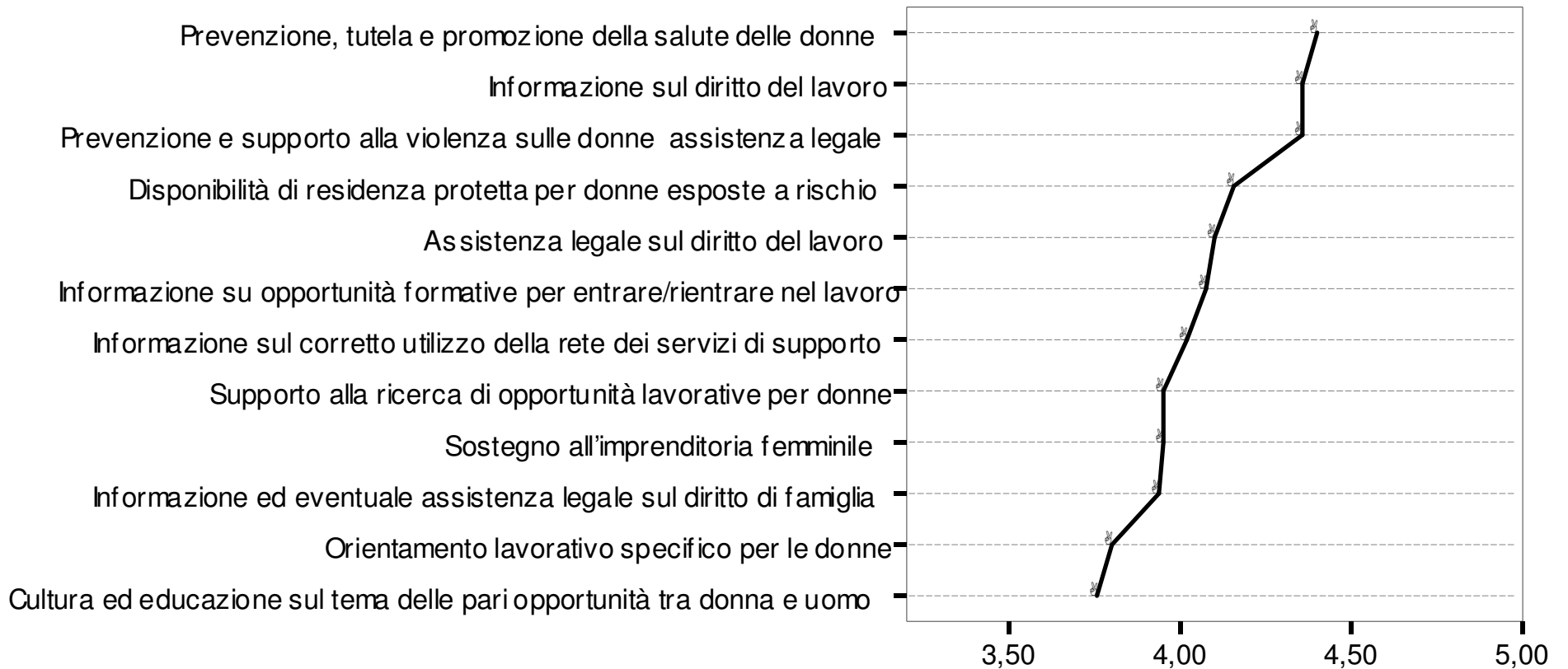
### 11.Ha in famiglia anziani non autonomi da seguire?

- Sì
- No

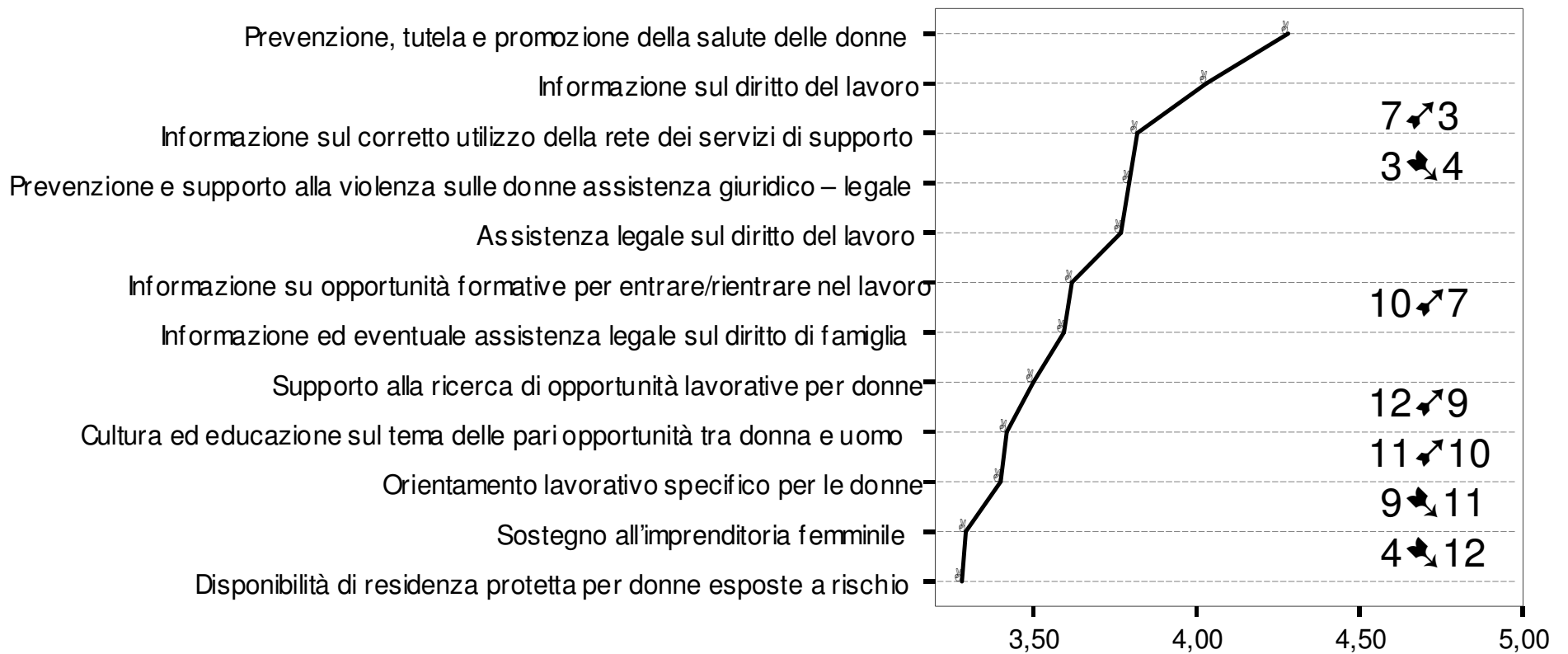
## Analisi dell'importanza dei servizi alle P.O.

- Per ciascun servizio alle P.O. era richiesta una valutazione di su una scala da 1 a 5. È stato così possibile calcolare le medie della misura in cui ciascun servizio è ritenuto importante per le donne in generale, sia dell'importanza per la donna rispondente.
- Nei grafici che seguono sono riportate in ordine decrescente, nel primo, le valutazioni medie di importanza dei servizi per le donne in generale, nel secondo, le valutazioni medie di importanza per la rispondente.
- Come si può vedere prendendo come riferimento l'importanza generale si può osservare che sono presenti degli spostamenti, il più ampio dei quali riguarda l'arretramento di Disponibilità residenza protetta. Spostamenti che possono essere spiegati con riferimento da un lato con l'idea generale (basata anche sulle informazioni circolanti) che le persone hanno del bisogno di servizi da parte delle donne (anche se riguardano minoranze) e, dall'altra, all'esperienza di vita e alla condizione della specifica donna rispondente (questa osservazione verrà ripresa più avanti).

## Importanza dei servizi per le donne



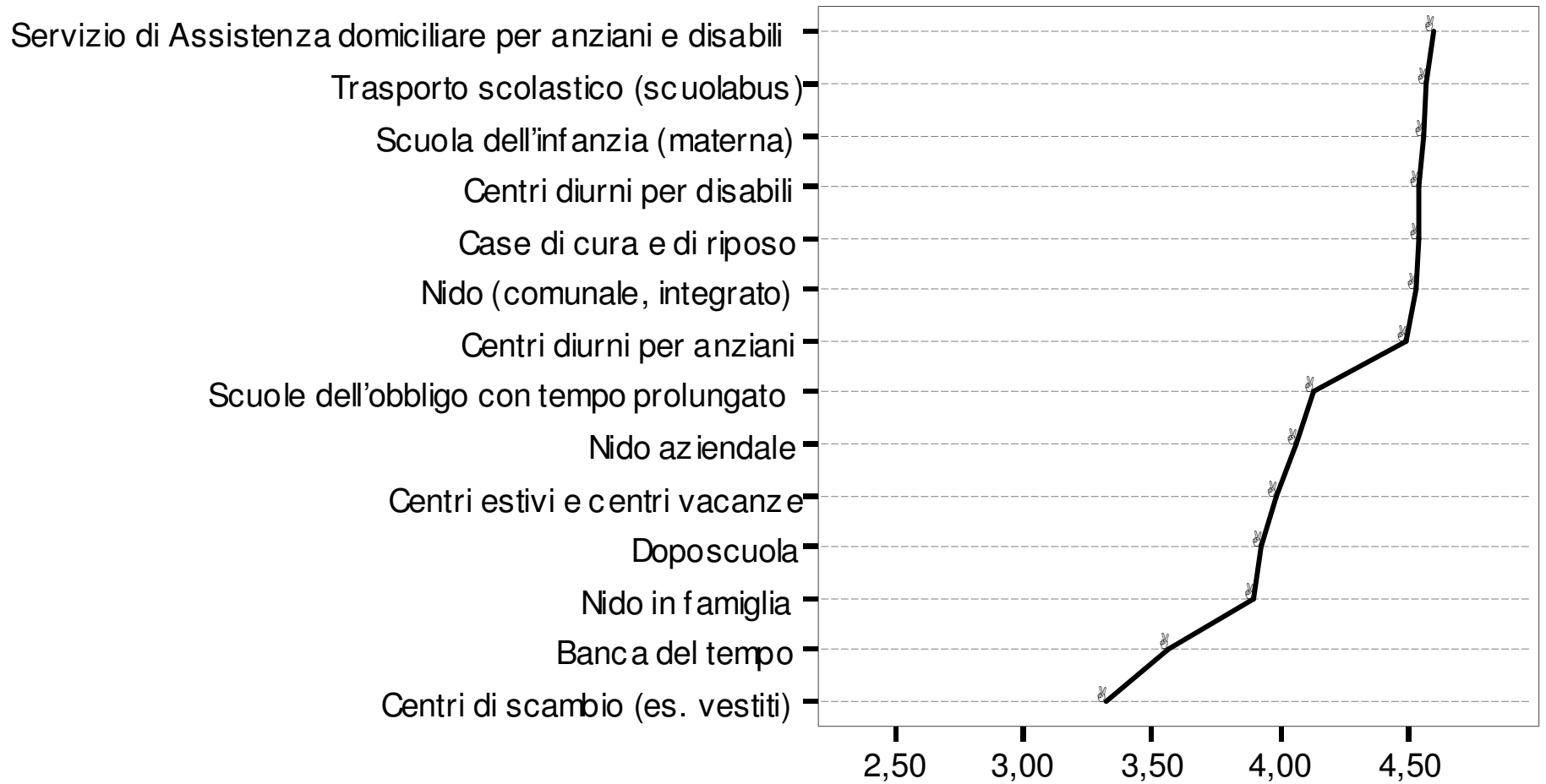
## Importanza dei servizi per la rispondente



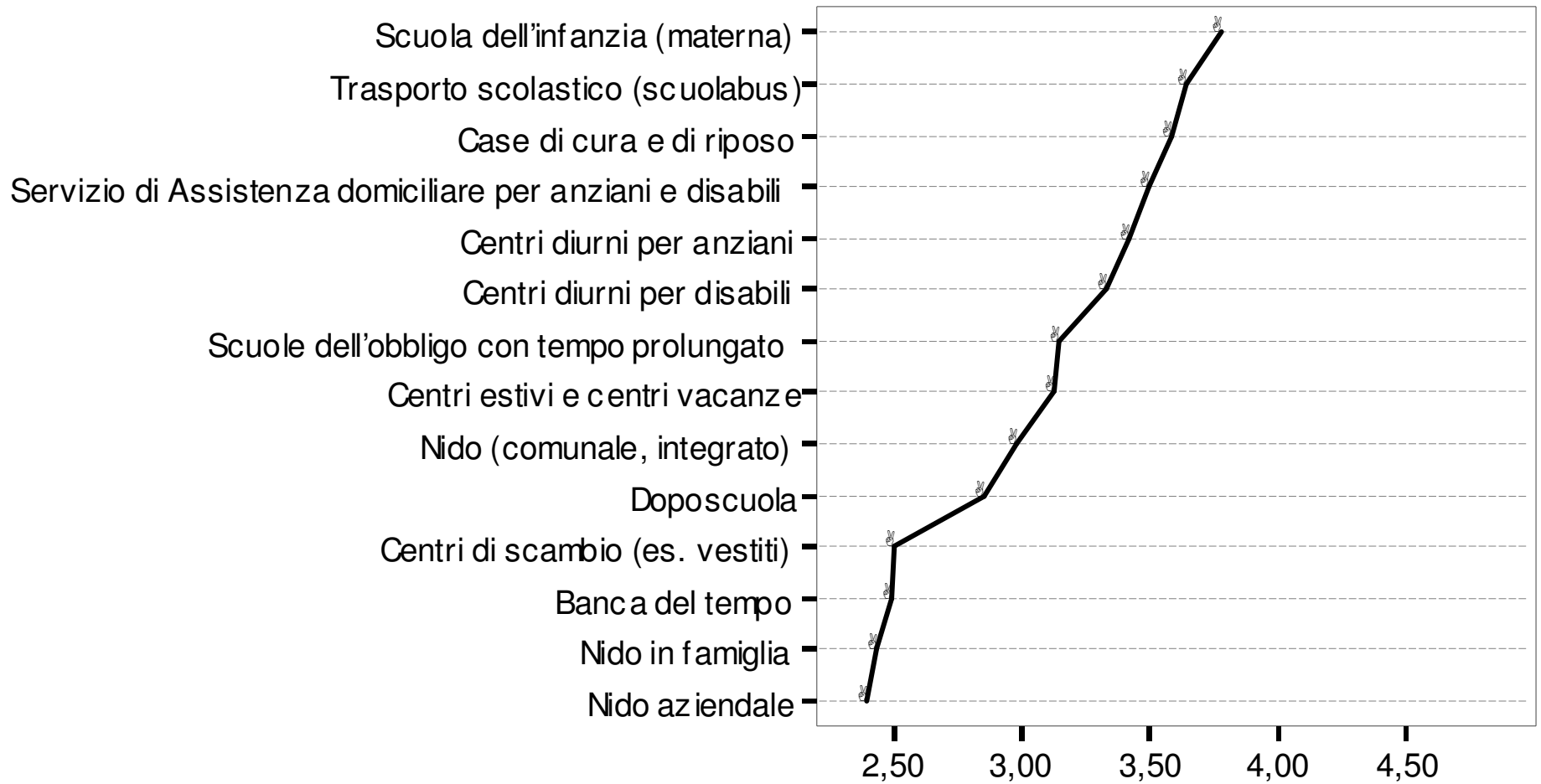
## Importanza e accessibilità dei servizi sul territorio

- Si auspicherebbe che i servizi offerti dal territorio ritenuti più importanti siano anche quelli più accessibili. È ciò che si verifica anche se con giudizi di accessibilità non molto elevati. Un caso particolare riguarda il nido che pur considerato importante alla stregua della materna o della casa di riposo, è nell'accessibilità al nono posto dopo i centri estivi

## Importanza dei servizi sul territorio



## Accessibilità ai servizi sul territorio



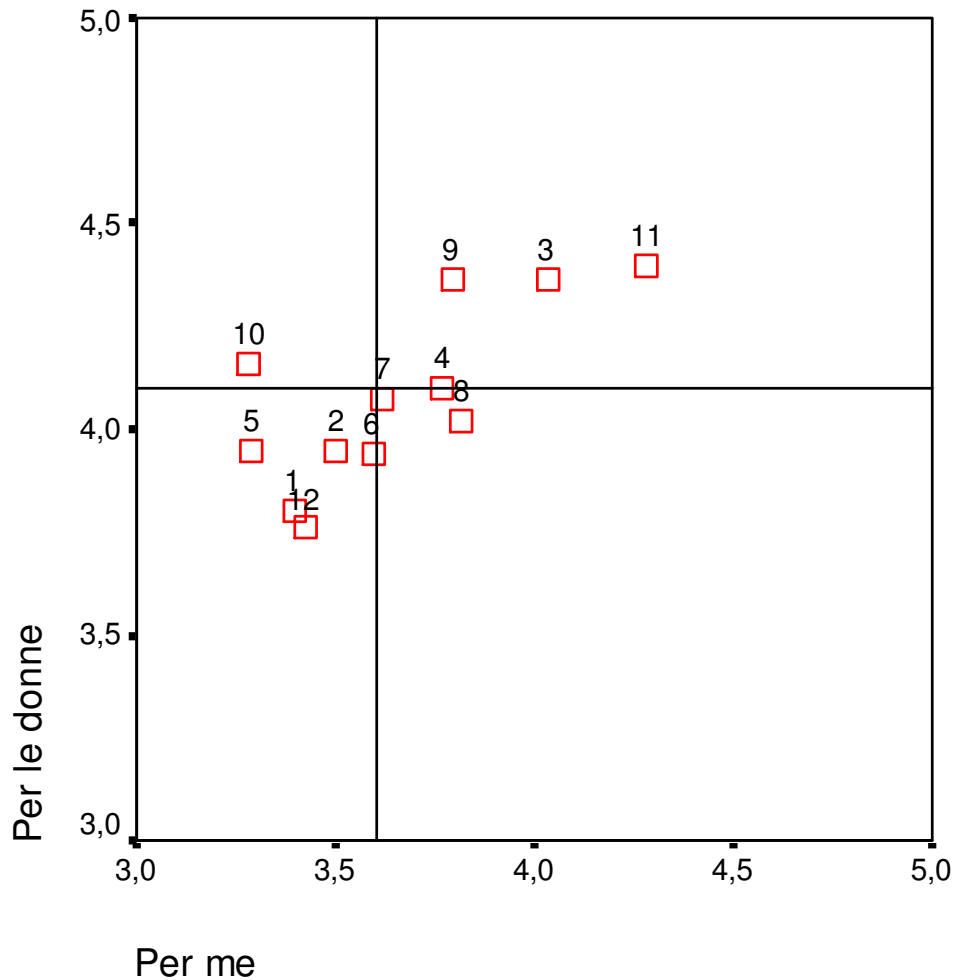


## L'importanza dei servizi alle P.O.

Relazione fra ciò che si pensa importante per le donne e ciò che si pensa importante per sè

- I grafici che seguono sono costituiti da un piano cartesiano su cui ciascun servizio alle P.O. ha come coordinate l'importanza per la persona e l'importanza per le donne in generale. La linea verticale corrisponde alla valore di importanza medio su tutti i servizi per la persona, quella orizzontale la importanza media su tutti i servizi per le donne in generale.
- Si ottengono così quattro quadranti che facilitano la lettura dei risultati:
  - in alto a destra i servizi importanti per le donne e per la persona;
  - In alto a sinistra i servizi importanti per le donne ma meno per la persona;
  - In basso a sinistra i servizi meno importanti per le donne e per la persona;
  - In basso a destra i servizi meno importanti per le donne in generale ma più importanti per la persona.
- Vengono presentati 5 grafici relativi a: tutto il campione; giovani 18-24 anni; con scolarità alta (maturità o laurea); con carico familiare (con figli, disabili o anziani in casa); senza carico familiare.

# Importanza dei servizi alle donne



1-Orientamento lavorativo specifico per le donne

2-Supporto alla ricerca di opportunità lavorative per donne

3-Informazione sul diritto del lavoro

4-Assistenza legale sul diritto del lavoro

5-Sostegno all'imprenditoria femminile

6-Informazione ed eventuale assistenza legale sul diritto di famiglia

7-Informazione su opportunità formative per entrare/rientrare nel lavoro

8-Informazione sul corretto utilizzo della rete dei servizi di supporto

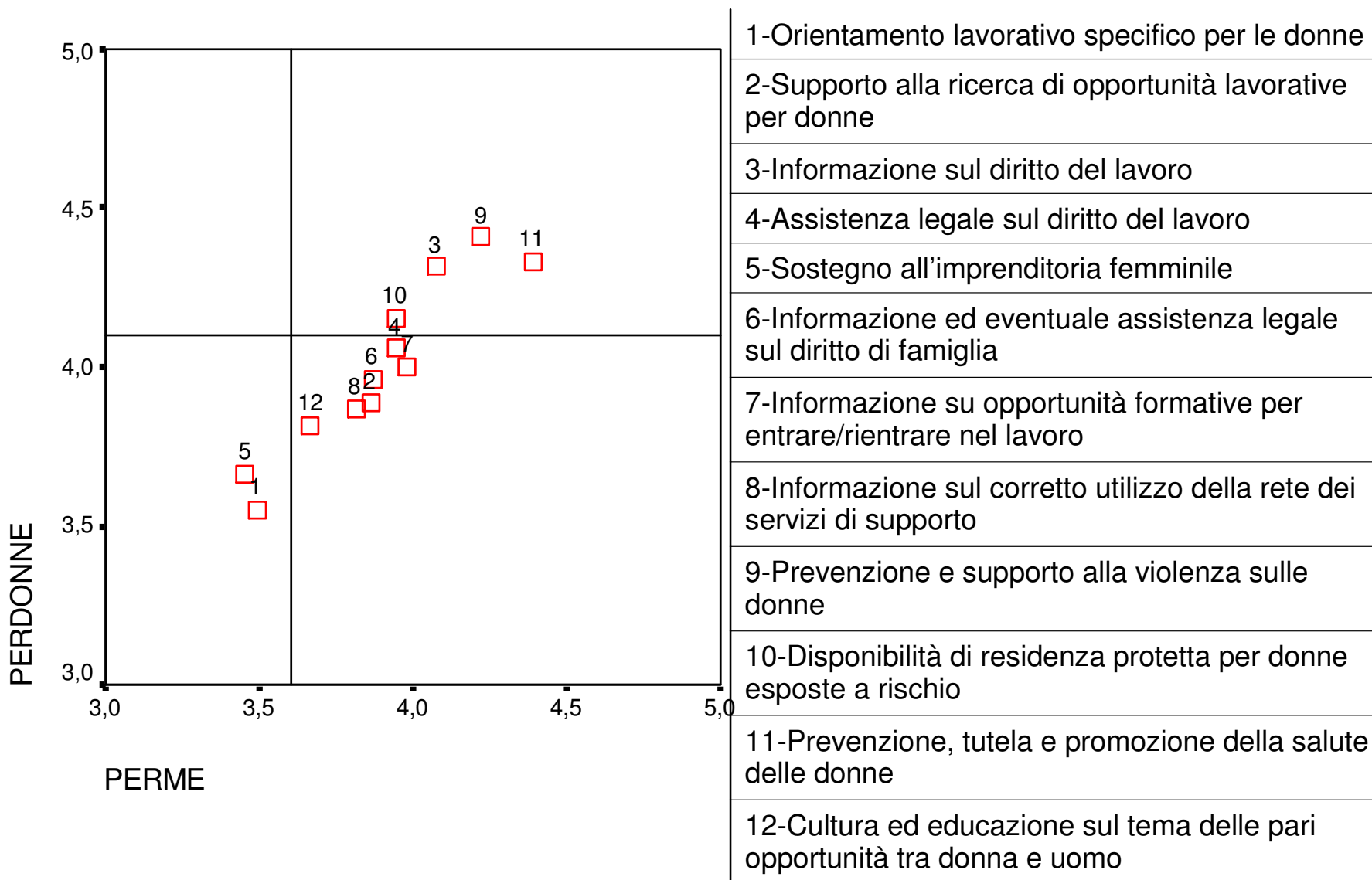
9-Prevenzione e supporto alla violenza sulle donne

10-Disponibilità di residenza protetta per donne esposte a rischio

11-Prevenzione, tutela e promozione della salute delle donne

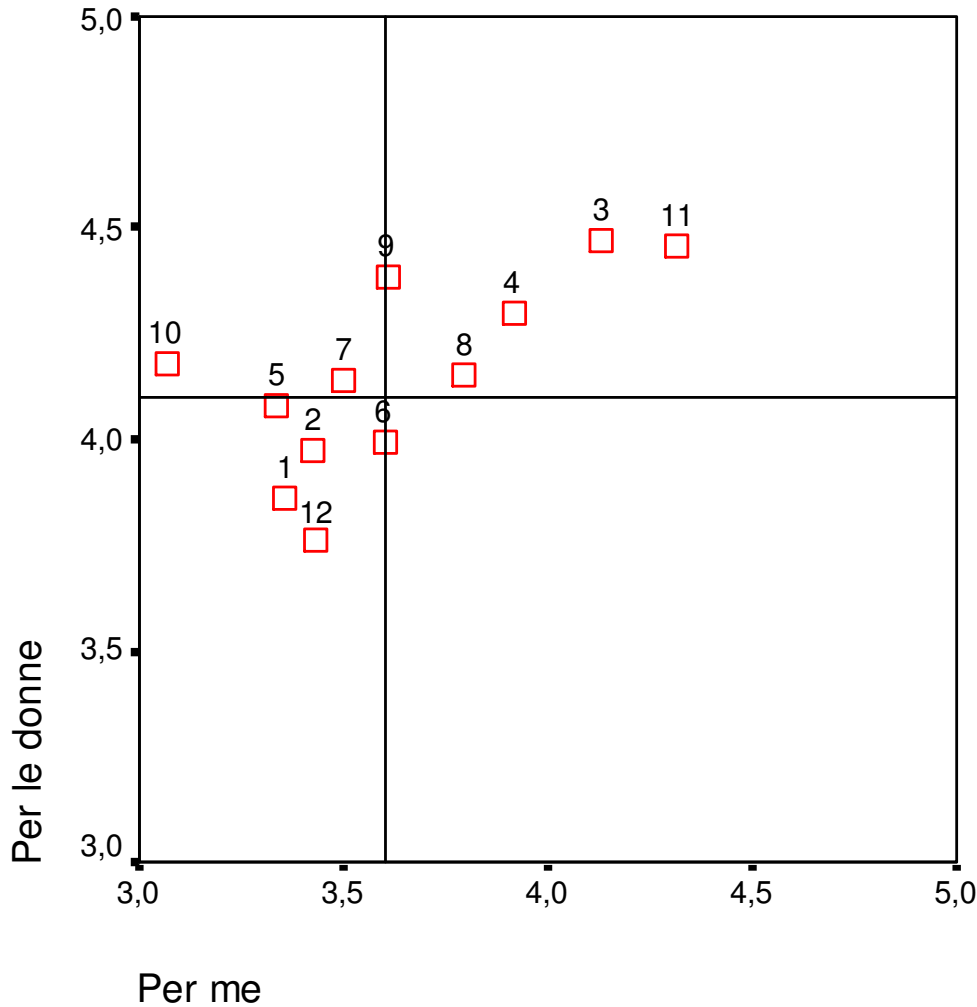
12-Cultura ed educazione sul tema delle pari opportunità tra donna e uomo

# Importanza dei servizi alle donne (giovani <25 anni)



- 1-Orientamento lavorativo specifico per le donne
- 2-Supporto alla ricerca di opportunità lavorative per donne
- 3-Informazione sul diritto del lavoro
- 4-Assistenza legale sul diritto del lavoro
- 5-Sostegno all'impresitoria femminile
- 6-Informazione ed eventuale assistenza legale sul diritto di famiglia
- 7-Informazione su opportunità formative per entrare/rientrare nel lavoro
- 8-Informazione sul corretto utilizzo della rete dei servizi di supporto
- 9-Prevenzione e supporto alla violenza sulle donne
- 10-Disponibilità di residenza protetta per donne esposte a rischio
- 11-Prevenzione, tutela e promozione della salute delle donne
- 12-Cultura ed educazione sul tema delle pari opportunità tra donna e uomo

# Importanza dei servizi alle donne (maggior scolarità)



1-Orientamento lavorativo specifico per le donne

2-Supporto alla ricerca di opportunità lavorative per donne

3-Informazione sul diritto del lavoro

4-Assistenza legale sul diritto del lavoro

5-Sostegno all'imprenditoria femminile

6-Informazione ed eventuale assistenza legale sul diritto di famiglia

7-Informazione su opportunità formative per entrare/rientrare nel lavoro

8-Informazione sul corretto utilizzo della rete dei servizi di supporto

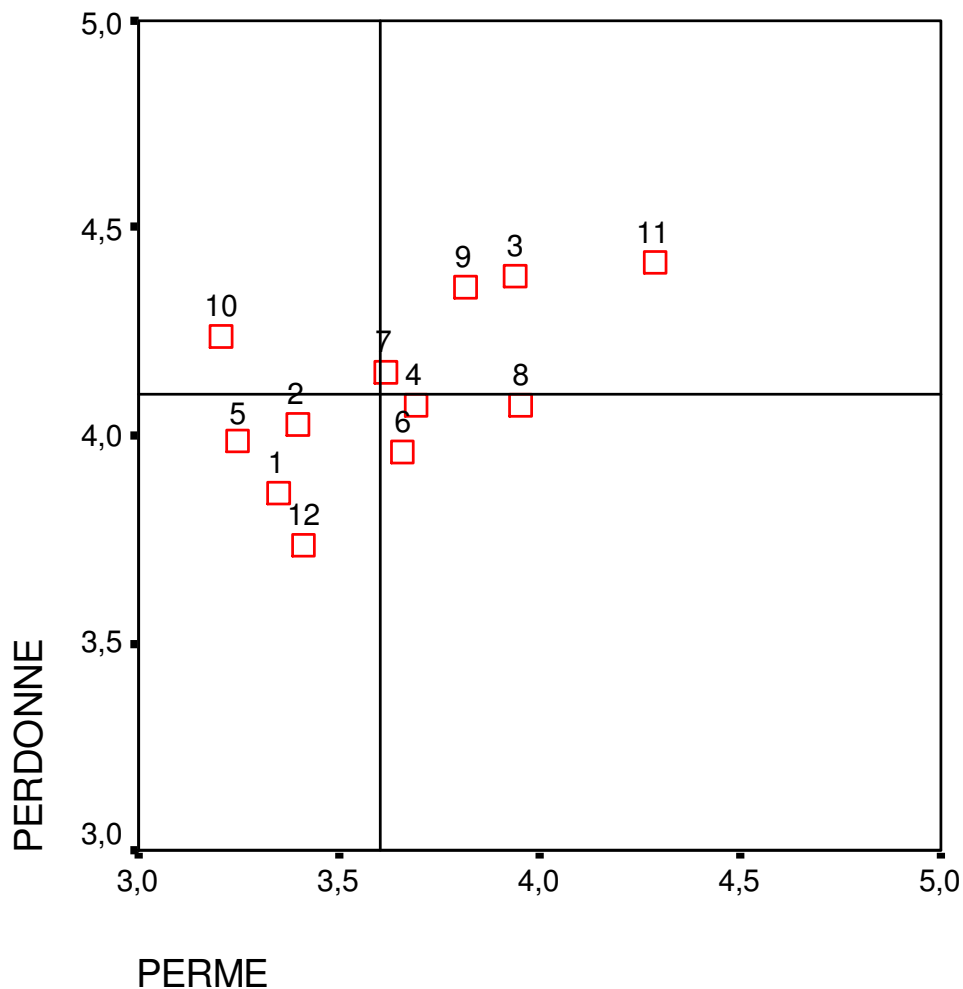
9-Prevenzione e supporto alla violenza sulle donne

10-Disponibilità di residenza protetta per donne esposte a rischio

11-Prevenzione, tutela e promozione della salute delle donne

12-Cultura ed educazione sul tema delle pari opportunità tra donna e uomo

# Importanza dei servizi alle donne con carico familiare



1-Orientamento lavorativo specifico per le donne

2-Supporto alla ricerca di opportunità lavorative per donne

3-Informazione sul diritto del lavoro

4-Assistenza legale sul diritto del lavoro

5-Sostegno all'imprenditoria femminile

6-Informazione ed eventuale assistenza legale sul diritto di famiglia

7-Informazione su opportunità formative per entrare/rientrare nel lavoro

8-Informazione sul corretto utilizzo della rete dei servizi di supporto

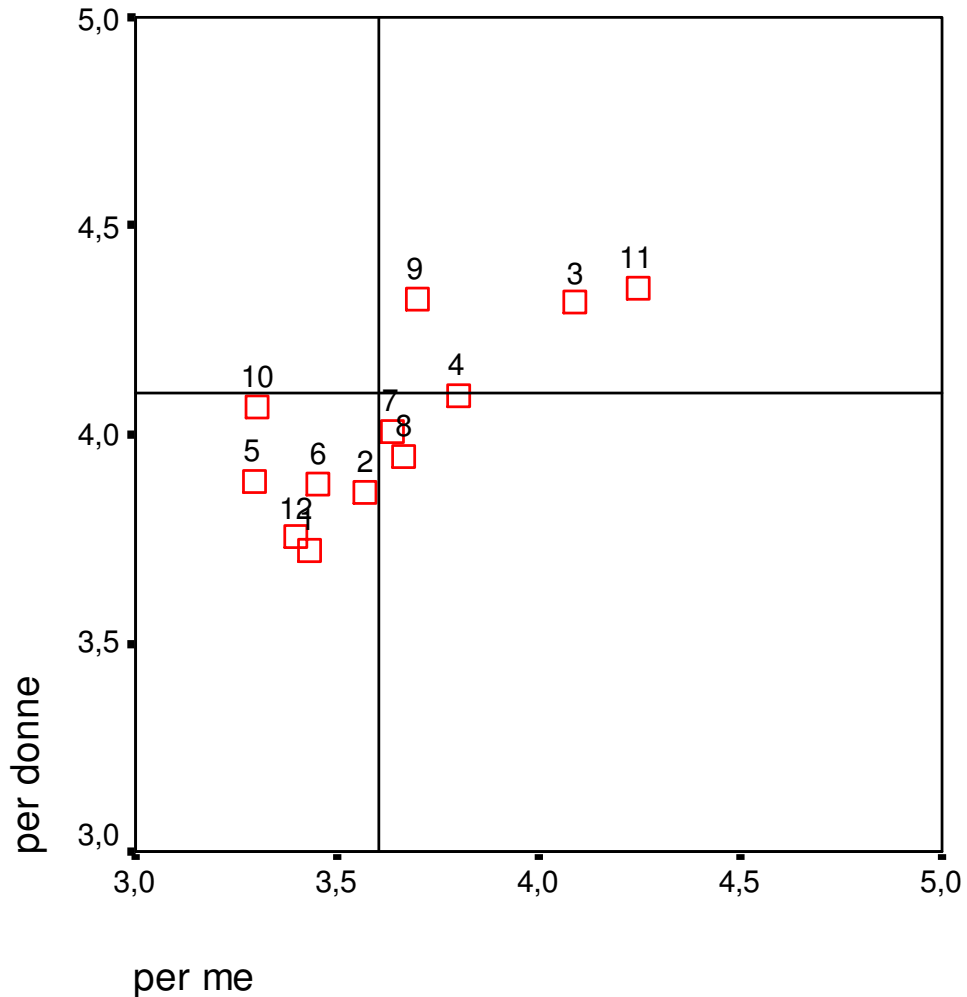
9-Prevenzione e supporto alla violenza sulle donne

10-Disponibilità di residenza protetta per donne esposte a rischio

11-Prevenzione, tutela e promozione della salute delle donne

12-Cultura ed educazione sul tema delle pari opportunità tra donna e uomo

# Importanza dei servizi alle donne senza carico familiare



- 1-Orientamento lavorativo specifico per le donne

---

- 2-Supporto alla ricerca di opportunità lavorative per donne

---

- 3-Informazione sul diritto del lavoro

---

- 4-Assistenza legale sul diritto del lavoro

---

- 5-Sostegno all'impresitoria femminile

---

- 6-Informazione ed eventuale assistenza legale sul diritto di famiglia

---

- 7-Informazione su opportunità formative per entrare/rientrare nel lavoro

---

- 8-Informazione sul corretto utilizzo della rete dei servizi di supporto

---

- 9-Prevenzione e supporto alla violenza sulle donne

---

- 10-Disponibilità di residenza protetta per donne esposte a rischio

---

- 11-Prevenzione, tutela e promozione della salute delle donne

---

- 12-Cultura ed educazione sul tema delle pari opportunità tra donna e uomo

## Alcune considerazioni sul rapporto fra importanza generale e soggettiva dei servizi alle P.O.

Tre servizi per le P.O. risultano sempre importanti per la persona e per le donne in generale:

- 11-Prevenzione, tutela e promozione della salute delle donne
- 3-Informazione sul diritto del lavoro
- 9-Prevenzione e supporto alla violenza sulle donne

Per le donne più giovani l'importanza soggettiva e quella generale di fatto coincidono

Le donne con scolarità più elevata considerano importanti sia soggettivamente che in generale anche

- 4-Assistenza legale sul diritto del lavoro
- 8-Informazione sul corretto utilizzo della rete dei servizi di supporto

Le donne con carico familiare a differenza delle altre ritengono importante per sé e per le donne anche

- 7-Informazione su opportunità formative per entrare/rientrare nel lavoro

# Servizi sul territorio

## Relazione importanza - accessibilità

Analogamente a quanto fatto per la relazione fra importanza per le donne e importanza per la rispondente, vengono rappresentati su un piano cartesiano i risultati di importanza e accessibilità dei servizi sul territorio. Anche in questo caso le linee di riferimento che dividono il piano in quattro parti sono costituite dal valore medio di importanza e dal valore medio di accessibilità calcolato su tutti i servizi sommati.

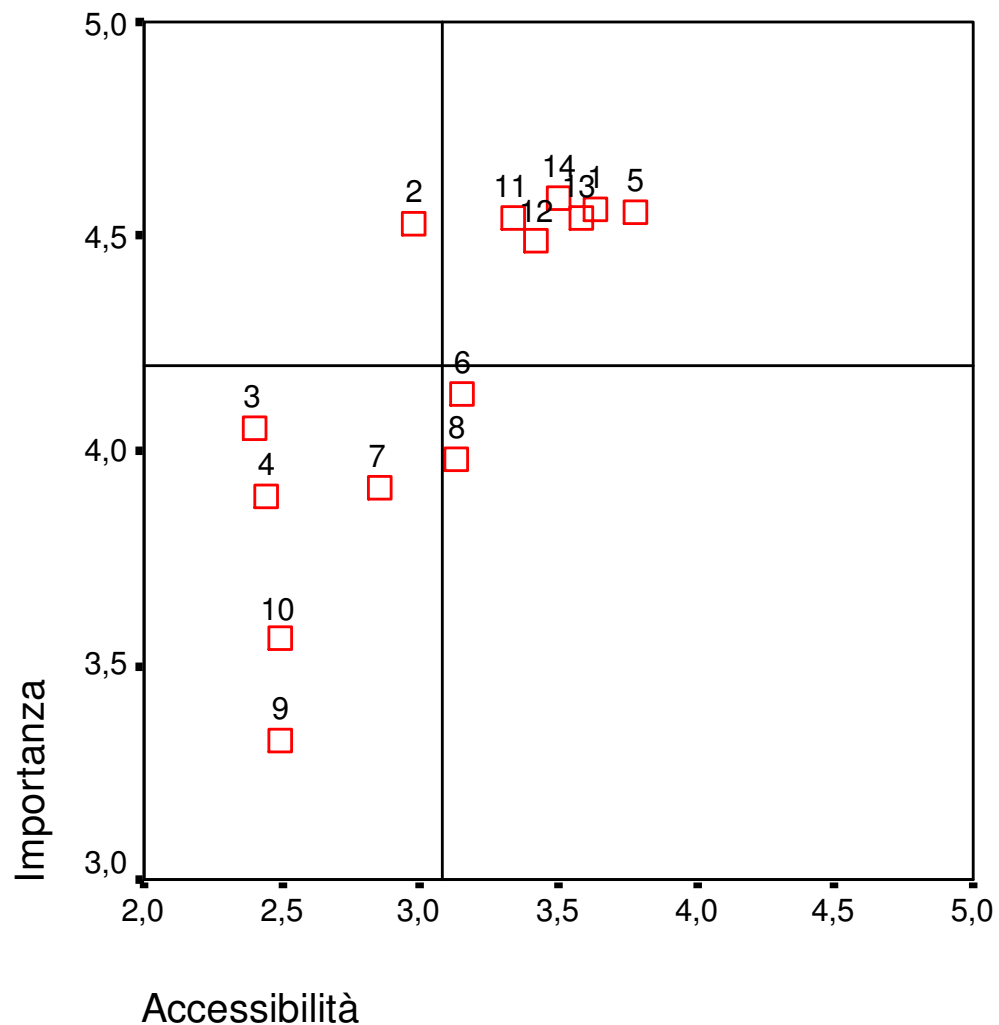
Come si può osservare i servizi più importanti e più accessibili sono

- 5-Scuola dell'infanzia (materna)
- 1-Trasporto scolastico (scuolabus)
- 14-Servizio di Assistenza domiciliare
- 13-Case di cura e di riposo
- 12-Centri diurni per anziani
- 11-Centri diurni per disabili

Il servizio Nido è considerato molto importante ma scarsamente accessibile

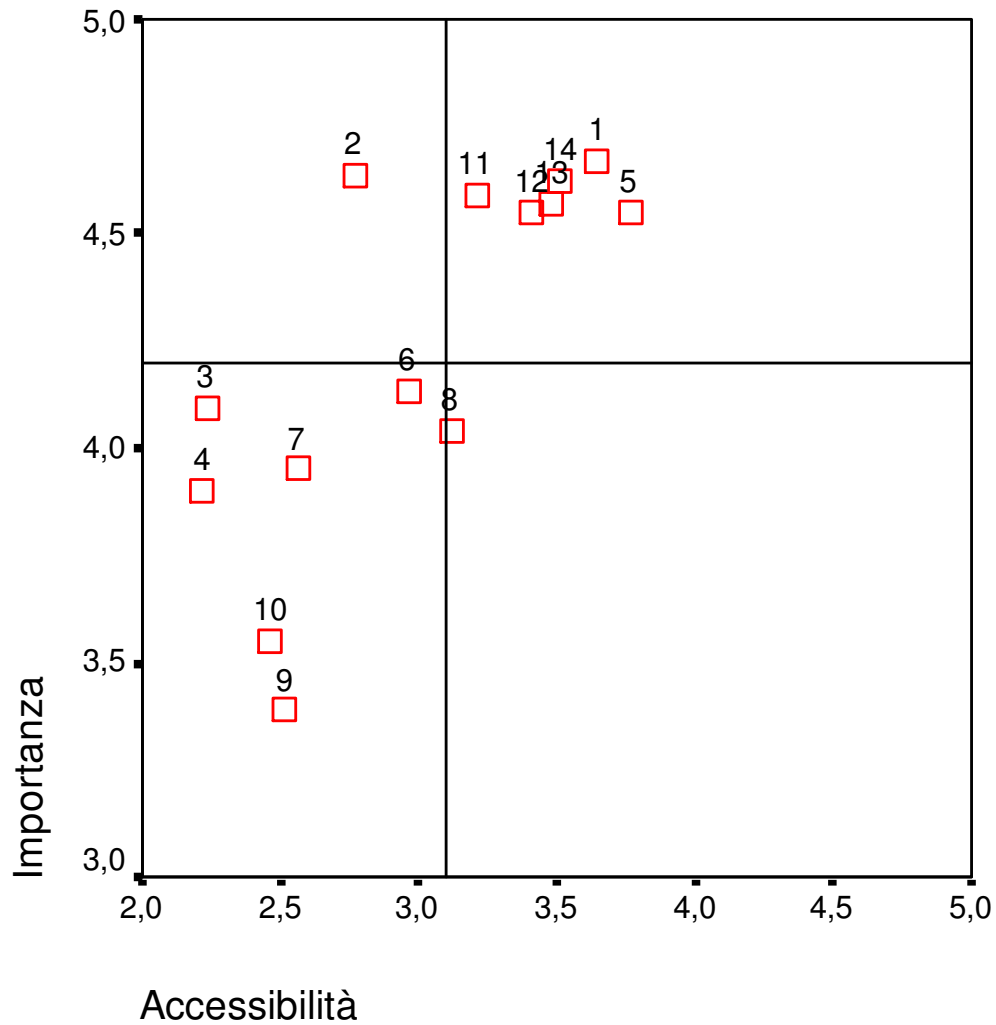


# Importanza e accessibilità dei servizi sul territorio



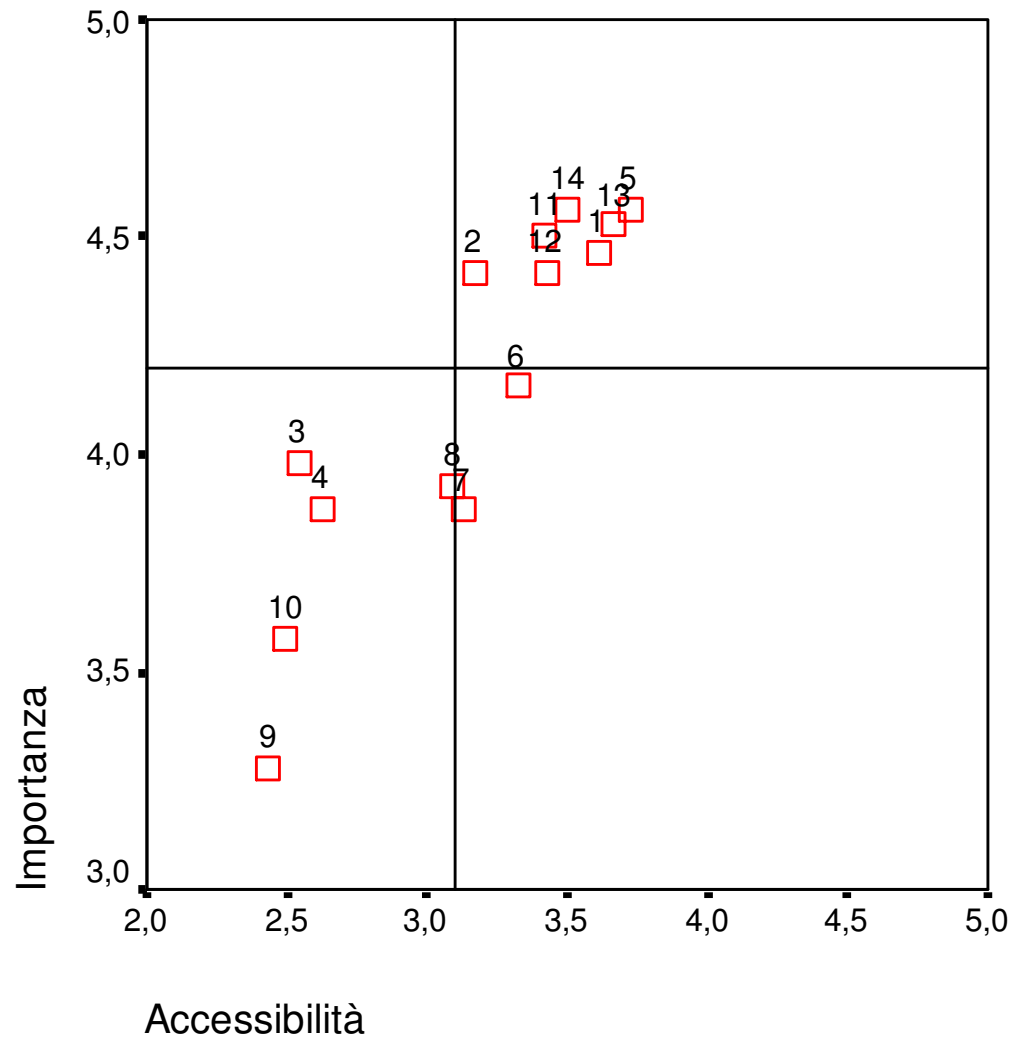
1-Trasporto scolastico (scuolabus)
2-Nido (comunale, integrato)
3-Nido aziendale
4-Nido in famiglia
5-Scuola dell'infanzia (materna)
6-Scuole dell'obbligo con tempo prolungato
7-Doposcuola
8-Centri estivi e centri vacanze
9-Centri di scambio (es vestiti)
10-Banca del tempo
11-Centri diurni per disabili
12-Centri diurni per anziani
13-Case di cura e di riposo
14-Servizio di Assistenza domiciliare

# Importanza e accessibilità dei servizi sul territorio (con carico familiare)



- 1-Trasporto scolastico (scuolabus)
- 2-Nido (comunale, integrato)
- 3-Nido aziendale
- 4-Nido in famiglia
- 5-Scuola dell'infanzia (materna)
- 6-Scuole dell'obbligo con tempo prolungato
- 7-Doposcuola
- 8-Centri estivi e centri vacanze
- 9-Centri di scambio (es vestiti)
- 10-Banca del tempo
- 11-Centri diurni per disabili
- 12-Centri diurni per anziani
- 13-Case di cura e di riposo
- 14-Servizio di Assistenza domiciliare

# Importanza e accessibilità dei servizi sul territorio (senza carico familiare)



1-Trasporto scolastico (scuolabus)
2-Nido (comunale, integrato)
3-Nido aziendale
4-Nido in famiglia
5-Scuola dell'infanzia (materna)
6-Scuole dell'obbligo con tempo prolungato
7-Doposcuola
8-Centri estivi e centri vacanze
9-Centri di scambio (es vestiti)
10-Banca del tempo
11-Centri diurni per disabili
12-Centri diurni per anziani
13-Case di cura e di riposo
14-Servizio di Assistenza domiciliare

## Alcune considerazioni sul rapporto fra importanza e accessibilità dei servizi sul territorio

Il confronto fra donne con carico familiare (figli e/o soggetti da assistere) e donne che non lo hanno mostra delle differenze di visione spiegabili soprattutto con il diverso livello di esperienza.

In particolare chi non ha carico familiare in generale fornisce una indicazione di accessibilità dei servizi quasi sempre più elevata. I casi più evidenti si notano rispetto all'accessibilità del Nido e delle Scuole con tempo prolungato